

Market Performance

The Bahrain All Share Index closed at the end of 3Q 18 at 1,338.55 recording a YTD increase of 0.51%.

Bahrain Bourse's market capitalization stood at BHD 8.21 bn by the end of the quarter, increasing from BHD 6.84 bn in 3Q 17 , with an increase of 19.98%.

The third quarter of 2018 witnessed an increase of 137.1% in the value of shares traded compared to 3Q 17 with a total trading value of BHD 74.24 mn. Moreover, the total volume increased by 107.81%, reaching 347.67 mn shares and the total number of transactions increased by 79.18%.

Most of the trading activity was concentrated in the Commercial Banks sector with a value of BHD 46.98 mn that captured 63.28% of the total value of shares traded during 3Q 18 , which in turn comprised of 57.77% of the total volume of shares traded in the market.

During the quarter, the market witnessed BHD 75.53 mn value of shares traded by Bahraini investors capturing 50.87% of the total trading value and BHD 72.96 mn by Non-Bahraini investors capturing 49.13% of the total trading value.

The market breadth showed that decliners outperformed advancers by a margin of 13:11 and 19 scrips remained unchanged.

أداء البورصة

أقل مؤشر البحرين العام عند مستوى 1,338.55 نقطة بنهاية الربع الثالث من عام 2018 ، مسجلا ارتفاعا بنسبة 0.51% مقارنة بمطلع العام.

بلغت القيمة السوقية للسوق بنهاية الربع الثالث من عام 2018 ، 8.21 مليار دينار بحريني مقارنة بـ 6.84 مليار دينار بحريني في الربع الثالث من عام 2017 ، مسجلا ارتفاعا بنسبة 19.98%.

تم تداول 347.67 مليون سهم بقيمة 74.24 مليون دينار بحريني في الربع الثالث من عام 2018 ، وقد سجلت قيمة التداول مقارنة بالربع الثالث من عام 2017 ارتفاعا بنسبة 137.1%، في حين سجلت كمية التداول ارتفاعا بنسبة 107.81%، اما عدد الصفقات فقد ارتفعت بنسبة 79.18%.

استحوذ قطاع البنوك التجارية على 63.28% من مجمل قيمة الأسهم المتداولة والتي بلغت 46.98 مليون دينار بحريني ، أي ما يعادل 57.77% من إجمالي كمية الأسهم المتداولة.

بلغت قيمة تداولات المستثمرين البحرينيين في الربع الثالث من العام الجاري 75.53 مليون دينار بحريني ، مشكلة 50.87% من إجمالي قيمة التداولات خلال الفترة، في حين بلغت نسبة الغير بحرينيين 49.13% أي ما قيمته 72.96 مليون دينار بحريني.

أما بصد حركة أسعار الأسهم، فقد ارتفعت أسهم 11 شركة مقابل انخفاض 13 شركة في حين حافظت 19 شركة على أسعارها السابقة.

BHB Indices						مؤشرات البورصة
Indices	الربع الثالث 2018 3Q 18	الربع الثالث 2017 3Q 17	التغير (نقطة) Change (points)	التغير (%) Change (%)	التغير منذ مطلع العام (%) YTD Change (%)	المؤشرات
Bahrain All Share Index	1,338.55	1,283.46	55.09	4.29	0.51	مؤشر البحرين العام
Bahrain Islamic Index	942.00	1,017.39	(75.39)	(7.41)	(13.52)	مؤشر البحرين الإسلامي

Daily Trading Averages						متوسط التداولات اليومية
	الربع الثالث 2018 3Q 18	الربع الثالث 2017 3Q 17	التغير Change	التغير (%) Change (%)		
Total Trading Days	59	60	(1)	(1.67)	مجموع أيام التداول	
Average Value of Shares (BHD)	1,258,335	819,487	438,848	53.55	متوسط قيمة الأسهم (دينار)	
Average Volume of Shares	5,892,747	4,996,896	895,851	17.93	متوسط كمية الأسهم	
Average no. of transactions	87	69	18	25.34	متوسط عدد الصفقات	

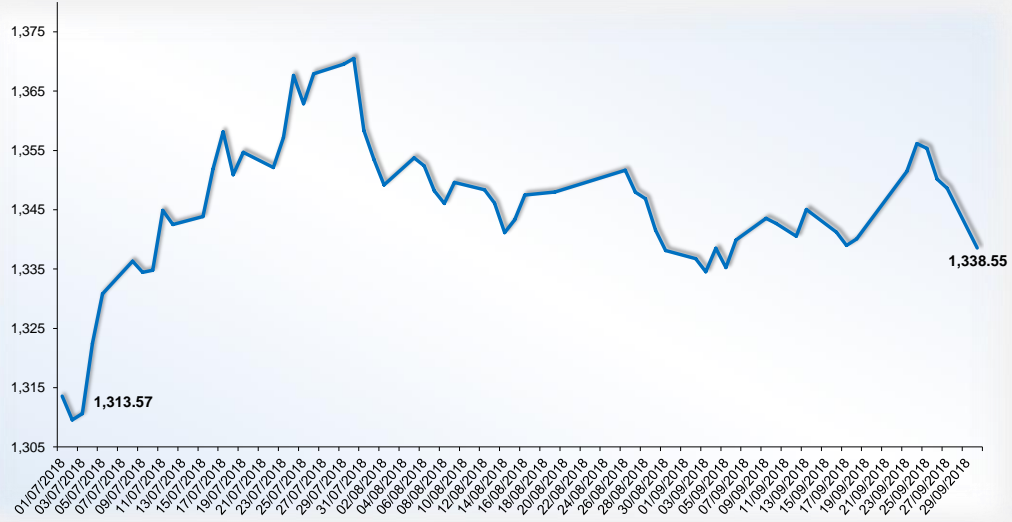
Monthly Comparison						مقارنة شهرية
Month	مؤشر البحرين العام Bahrain All Share Index	القيمة السوقية (دينار) Market Capitalization (BHD)	قيمة الاسهم المتداولة (دينار) Value of Shares Traded (BHD)	كمية الاسهم المتداولة Volume of Shares Traded	عدد الصفقات No. of Transactions	الشهر
July	1,358.35	8,327,822,471	34,001,487	149,684,645	2,329	يوليو
August	1,338.10	8,203,706,922	18,167,374	82,800,642	1,488	أغسطس
September	1,338.55	8,206,475,897	22,072,929	115,186,779	1,320	سبتمبر
Total	-	-	74,241,790	347,672,066	5,137	المجموع

Summary of Listings			ملخص الإدراج
Number of Companies	43	عدد الشركات	
Number of Mutual Funds	17	عدد الصناديق	
Number of Bonds & Sukuk	15	عدد السندات والصكوك	
Number of T-Bills	18	عدد أذونات الخزانة	

Market Breadth			اتساع السوق
Advancers	11	الأسهم المرتفعة	
Decliners	13	الأسهم المنخفضة	
Unchanged	19	بدون تغيير	
Total Companies	43	المجموع	

Indices	الربع الثالث 2018 3Q 18	الربع الثالث 2017 3Q 17	التغير (نقطة) Change (points)	التغير (%) Change (%)	المؤشرات
Bahrain All Share Index	1,338.55	1,283.46	55.09	4.29	مؤشر البحرين العام
Commercial Banks	2,753.03	2,728.94	24.09	0.88	البنوك التجارية
Investment	686.62	650.41	36.21	5.57	الاستثمار
Insurance	1,659.31	1,663.68	(4.37)	(0.26)	التأمين
Services	1,142.90	1,109.41	33.49	3.02	الخدمات
Industrial	985.37	803.79	181.58	22.59	الصناعة
Hotels & Tourism	2,899.91	2,920.43	(20.52)	(0.70)	الفنادق والسياحة
Bahrain Islamic Index	942.00	1,017.39	(75.39)	(7.41)	مؤشر البحرين الإسلامي

أداء مؤشر البحرين العام خلال الربع الثالث من عام 2018 (نقاط)
Bahrain All Share Index Performance 3Q 2018 (Points)



Most Active Companies

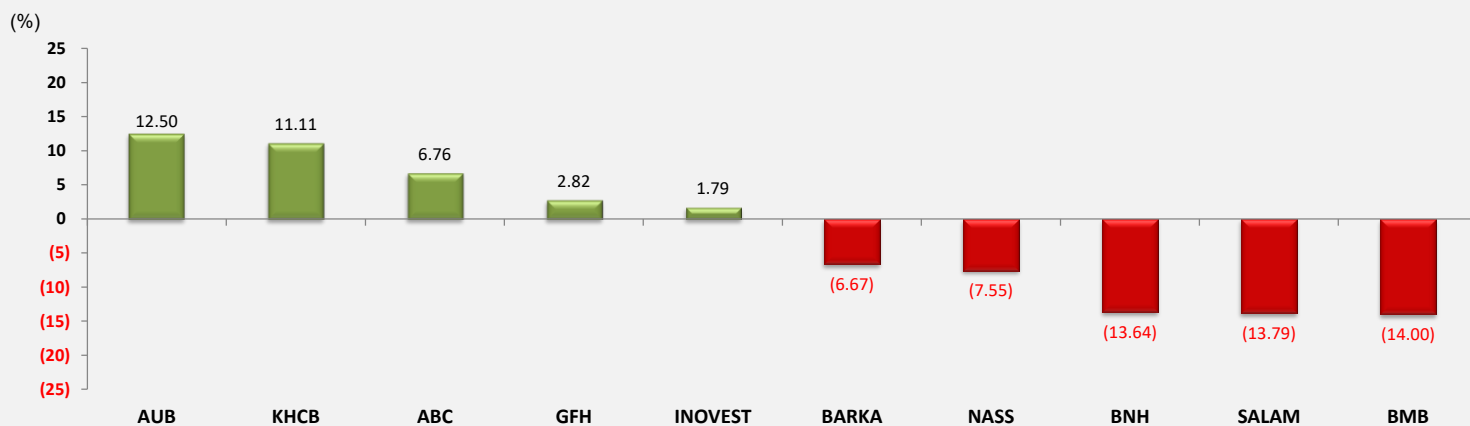
الشركات الأكثر نشاطا

In Terms of Value		من حيث القيمة
الشركة Company	القيمة (دينار) Value (BHD)	النسبة من إجمالي السوق % From Total Market
AUB	41,018,821	55.25
GFH	12,047,871	16.23
ALBH	5,592,186	7.53
BATELCO	3,401,560	4.58
NBB	2,379,211	3.20
Total المجموع	64,439,649	86.80

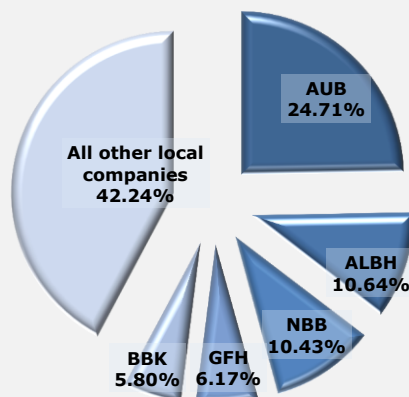
In Terms of Volume		من حيث الكمية
الشركة Company	الكمية Volume	النسبة من إجمالي السوق % From Total Market
AUB	159,928,901	46.00
GFH	86,558,181	24.90
ITHMR	20,365,672	5.86
BARKA	14,031,871	4.04
BATELCO	13,723,704	3.95
Total المجموع	294,608,329	84.74

Top Advancers & Top Decliners

الأسهم الأكثر ارتفاعا والأسهم الأكثر انخفاضاً



الشركات الخمس الأكبر حجماً من حيث القيمة السوقية		
Largest 5 Companies in Terms of Market Capitalization		
الشركة Company	القيمة السوقية (دينار) Market Capitalization (BHD)	النسبة من إجمالي السوق % From Total Market
AUB	2,028,207,055	24.71
ALBH	873,300,000	10.64
NBB	855,825,887	10.43
GFH	506,613,509	6.17
BBK	475,925,099	5.80
Total المجموع	4,739,871,550	57.76



Sectors at a Glance

احصاءات قطاعية

Market Capitalization (BHD) القيمة السوقية (دينار بحريني)					
Sectors	الربع الثالث 2018 3Q 18	الربع الثالث 2017 3Q 17	التغير Change (%)	الوزن النسبي من الربع الحالي Weight from (%) Current Quarter	القطاعات
Commercial Banks	3,919,010,080	3,876,931,411	1.09	47.76	البنوك التجارية
Investment	2,153,235,829	1,705,499,218	26.25	26.24	الاستثمار
Insurance	160,521,600	147,796,886	8.61	1.96	التأمين
Services	920,776,484	793,026,619	16.11	11.22	الخدمات
Industrial	890,729,973	726,583,319	22.59	10.85	الصناعة
Hotels & Tourism	162,201,931	163,349,438	(0.70)	1.98	الفنادق والسياحة
Total Market	8,206,475,897	6,839,798,597	19.98	100	اجمالي السوق

Trading Value (BHD) قيمة الاسهم (دينار بحريني)					
Sectors	الربع الثالث 2018 3Q 18	الربع الثالث 2017 3Q 17	التغير Change (%)	الوزن النسبي من الربع الحالي Weight from (%) Current Quarter	القطاعات
Commercial Banks	46,980,541	31,870,211	47.41	63.28	البنوك التجارية
Investment	16,035,523	6,219,475	157.83	21.60	الاستثمار
Insurance	205,782	5,074	3,955.46	0.28	التأمين
Services	5,390,820	2,687,586	100.58	7.26	الخدمات
Industrial	5,597,975	3,000,738	86.55	7.54	الصناعة
Hotels & Tourism	31,149	29,279	6.38	0.04	الفنادق والسياحة
Non-Bahraini	0	0	0.00	0.00	غير البحرينية
Closed	0	0	0.00	0.00	المغلقة
Total Market	74,241,790	31,312,439	137.10	100	اجمالي السوق

Trading Volume (Shares) كمية الاسهم (سهم)					
Sectors	الربع الثالث 2018 3Q 18	الربع الثالث 2017 3Q 17	التغير Change (%)	الوزن النسبي من الربع الحالي Weight from (%) Current Quarter	القطاعات
Commercial Banks	200,852,653	127,459,336	57.58	57.77	البنوك التجارية
Investment	115,153,132	45,926,217	150.74	33.12	الاستثمار
Insurance	1,319,112	13,286	9,828.59	0.38	التأمين
Services	21,375,776	11,563,254	84.86	6.15	الخدمات
Industrial	8,871,810	4,759,684	86.39	2.55	الصناعة
Hotels & Tourism	99,583	89,718	11.00	0.03	الفنادق والسياحة
Non-Bahraini	0	0	0.00	0.00	غير البحرينية
Closed	0	0	0.00	0.00	المغلقة
Total Market	347,672,066	167,302,959	107.81	100	اجمالي السوق

Number of Transactions عدد الصفقات					
Sectors	الربع الثالث 2018 3Q 18	الربع الثالث 2017 3Q 17	التغير Change (%)	الوزن النسبي من الربع الحالي Weight from (%) Current Quarter	القطاعات
Commercial Banks	2,517	1,599	57.41	49.00	البنوك التجارية
Investment	1,312	705	86.10	25.54	الاستثمار
Insurance	20	6	233.33	0.39	التأمين
Services	967	518	86.68	18.82	الخدمات
Industrial	298	100	198.00	5.80	الصناعة
Hotels & Tourism	23	11	109.09	0.45	الفنادق والسياحة
Non-Bahraini	0	0	0.00	0.00	غير البحرينية
Closed	0	0	0.00	0.00	المغلقة
Total Market	5,137	2,867	79.18	100	اجمالي السوق

Quarterly Trading Activity

الرمز SYMBOL	COMPANY	اجمالي كمية الاسهم المتداولة Total Volume of Shares Traded	النسبة من اجمالي كمية الاسهم المتداولة (%) of Total Volume of Shares Traded	اجمالي قيمة المتداولة Total Value of Shares Traded (BHD)	النسبة من اجمالي قيمة الاسهم المتداولة (%) of Total Value of Shares Traded	عدد الصفقات NO. Of Transactions	سعر الإقفال Closing Price	التغير خلال الربع Change During the Quarter	الأعلى High	الأدنى Low	عدد أيام التداول No. of Trading Days	الشركة
AUB	Ahli United Bank	159,928,901	46.00	41,018,821	55.25	1,674	\$0.675	0.005	\$0.710	\$0.600	58	البنك الأهلي المتحد
SALAM	Al Salam Bank	4,005,279	1.15	415,968	0.56	142	BHD 0.100	(0.005)	BHD 0.117	BHD 0.097	34	مصرف السلام
BISB	Bahrain Islamic Bank	812,918	0.23	105,055	0.14	35	BHD 0.128	(0.012)	BHD 0.140	BHD 0.120	21	بنك البحرين الإسلامي
BBK	BBK	3,367,683	0.97	1,490,715	2.01	114	BHD 0.440	0.000	BHD 0.448	BHD 0.436	42	بنك البحرين والكويت
ITHMR	Ithmaar Bank	20,365,672	5.86	796,754	1.07	195	\$0.100	(0.005)	\$0.115	\$0.100	45	بنك الامار
KHCB	Khaleeji Commercial Bank	8,379,209	2.41	774,017	1.04	200	BHD 0.090	(0.001)	BHD 0.103	BHD 0.076	30	المصرف الخليجي التجاري
NBB	National Bank of Bahrain	3,992,991	1.15	2,379,211	3.20	157	BHD 0.610	0.010	BHD 0.610	BHD 0.590	47	بنك البحرين الوطني
	Commercial Banks Sector	200,852,653	57.77	46,980,541	63.28	2,517						قطاع البنوك التجارية
BARKA	Al Baraka Banking Group	14,031,871	4.04	1,493,963	2.01	190	\$0.280	(0.020)	\$0.310	\$0.270	41	مجموعة البركة المصرفية
ABC	Arab Banking Corporation	9,807,431	2.82	1,406,712	1.89	299	\$0.395	0.005	\$0.395	\$0.365	57	المؤسسة العربية المصرفية
BCFC	Bahrain Commercial Facilities Co.	825,023	0.24	619,436	0.83	65	BHD 0.755	0.005	BHD 0.770	BHD 0.740	35	شركة البحرين للتسهيلات التجارية
BMB	Bahrain Middle East Bank	100,000	0.03	4,300	0.01	1	BHD 0.043	(0.007)	BHD 0.043	BHD 0.043	1	بنك البحرين والشرق الأوسط
ESTERAD	Esterad Investment Co.	3,663,126	1.05	398,531	0.54	33	BHD 0.110	0.008	BHD 0.110	BHD 0.101	17	شركة استيراد الاستثمارية
GFH	GFH Financial Group	86,558,181	24.90	12,047,871	16.23	712	\$0.365	(0.015)	\$0.395	\$0.350	56	مجموعة جي إف اتش المالية
INOVEST	INOVEST	150,000	0.04	16,211	0.02	3	\$0.285	0.000	\$0.290	\$0.285	3	انوفست
INVCORP	Investcorp Bank	12,500	0.004	42,959	0.06	6	\$9.400	0.450	\$9.60	BHD 8.950	3	انفستكورب
TAIB	Taib Bank	0	0.00	0	0.00	0	\$2.740	0.000	-	-	0	بنك طيب
UGH	United Gulf Holding Co.	5,000	0.00	5,540	0.01	3	BHD 1.080	(0.040)	BHD 1.120	BHD 1.080	3	شركة الخليج المتحد القابضة
UGIC	United Gulf Investment Co.	0	0.00	0	0.00	0	BHD 0.100	0.000	-	-	0	الشركة الخليجية المتحدة للاستثمار
	Investment Sector	115,153,132	33.12	16,035,523	21.60	1,312						قطاع الاستثمار
SOLID	Solidarity Bahrain B.S.C	0	0.00	0	0.00	0	BHD 0.220	0.000	-	-	0	سوليدريتي البحرين ش.م.ب.
ARIG	Arab Insurance Group	1,100,000	0.32	172,101	0.23	1	\$0.415	0.000	\$0.415	\$0.415	1	المجموعة العربية للتأمين
BKIC	Bahrain Kuwait Insurance Co.	15,104	0.00	4,937	0.01	7	BHD 0.330	0.000	-	-	3	الشركة البحرينية الكويتية للتأمين
BNH	Bahrain National Holding	37,517	0.011	14,593	0.02	11	BHD 0.380	(0.014)	BHD 0.394	BHD 0.380	7	شركة البحرين الوطنية القابضة
TAKAFUL	Takaful Insurance Co.	166,491	0.05	14,152	0.02	1	BHD 0.085	0.000	BHD 0.085	BHD 0.085	1	شركة التكافل الدولية
	Insurance Sector	1,319,112	0.38	205,782	0.28	20						قطاع التأمين
CPARK	Bahrain Car Parks Co.	0	0.00	0	0.00	0	BHD 0.135	0.000	-	-	0	شركة البحرين لمواقف السيارات
CINECO	Bahrain Cinema Co.	288,790	0.08	230,437	0.31	35	BHD 1.000	(0.030)	BHD 1.020	BHD 0.700	14	شركة البحرين للسينما
DUTYF	Bahrain Duty Free Shop Complex	577,734	0.17	411,924	0.55	41	BHD 0.715	0.005	BHD 0.745	BHD 0.700	22	شركة مجمع البحرين للأسواق الحرة
BASREC	Bahrain Ship Repairing & Eng. Co.	6,815	0.002	9,417	0.01	5	BHD 1.400	0.020	BHD 1.400	BHD 1.400	5	شركة البحرين لتصلاح السفن والهندسة
BATELCO	Bahrain Telecommunications Co.	13,723,704	3.95	3,401,560	4.58	410	BHD 0.246	(0.004)	BHD 0.258	BHD 0.240	54	شركة البحرين للاتصالات
BMMI	BMMI	461,000	0.13	328,395	0.44	28	BHD 0.720	0.010	BHD 0.725	BHD 0.700	18	بي إم إم أي
NASS	Nass Corporation BSC.	3,409,594	0.98	344,886	0.46	96	BHD 0.098	(0.004)	BHD 0.104	BHD 0.097	38	شركة ناس
SEEF	Seef Properties	2,796,830	0.80	630,041	0.85	343	BHD 0.224	0.002	BHD 0.236	BHD 0.216	55	عقارات السيف
TRAFCO	Trafco Group	104,974	0.03	33,580	0.05	7	BHD 0.320	0.000	BHD 0.320	BHD 0.320	4	مجموعة ترافكو
ZAINBH	Zain Bahrain	6,335	0.00	580	0.00	2	BHD 0.093	0.000	-	-	1	شركة زين للاتصالات
	Services Sector	21,375,776	6.15	5,390,820	7.26	967						قطاع الخدمات
ALBH	Aluminium Bahrain	8,855,239	2.55	5,592,186	7.53	292	BHD 0.615	(0.015)	BHD 0.640	BHD 0.615	51	شركة الألمنيوم البحرين
BFM	Bahrain Flour Mills Co.	16,571	0.00	5,789	0.01	6	BHD 0.350	(0.010)	BHD 0.350	BHD 0.350	5	شركة البحرين لمطاحن الدقيق
POLTRY	Delmon Poultry Co.	0	0.00	0	0.00	0	BHD 0.280	0.000	-	-	0	شركة دلمون للدواجن
	Industrial Sector	8,871,810	2.55	5,597,975	7.54	298						قطاع الصناعة
FAMILY	Bahrain Family Leisure Co.	37,500	0.0108	3,038	0.0041	1	BHD 0.081	0.000	BHD 0.081	BHD 0.081	1	الشركة البحرينية للترفيه العائلي
BANADER	Banader Hotels Co.	3,893	0.00	184	0.00	3	BHD 0.051	0.000	-	-	2	شركة بنادر للفنادق
BHOTEL	Gulf Hotels Group	53,190	0.02	26,704	0.04	13	BHD 0.515	0.000	BHD 0.520	BHD 0.470	8	مجموعة فنادق الخليج
NHOTEL	National Hotels Co.	5,000	0.00	1,223	0.00	6	BHD 0.280	0.000	-	-	4	شركة الفنادق الوطنية
	Hotel & Tourism Sector	99,583	0.03	31,149	0.04	23						قطاع الفنادق و السياحة
BMUSC	Bank Muscat	0	0.00	0	0.00	0	BHD 0.915	0.000	-	-	0	بنك مسقط*
	Non-Bahrain Companies	0	0.00	0	0.00	0						الشركات غير البحرينية
SICO-C	SICO B.S.C.	0	0.00	0	0.00	0	BHD 0.155	0.000	-	-	0	سيكو ش.م.ب. (م)
UPI	United Papers Industries	0	0.00	0	0.00	0	BHD 0.326	0.000	-	-	0	الشركة المتحدة لصناعة الورق
	Closed Companies	0	0.00	0	0.00	0						الشركات المغلقة
	Total Market	347,672,066	100.00	74,241,790	100.00	5,137						اجمالي السوق

* Adjusted Price

* السعر المعدل

Financial Ratios

مؤشرات مالية

الرمز	COMPANY	مضاعف السهم (مرات)	ربح السهم (%)	القيمة السوقية إلى القيمة الدفترية للسهم (مرات)	العائد على حقوق المساهمين (%)	معدل دوران السهم (%)	رأس المال المدفوع (دينار)	الوزن من إجمالي القيمة السوقية	إجمالي القيمة السوقية (دينار)	الوزن من إجمالي القيمة السوقية	الشركة
SYMBOL		P/E Ratio (Times)	Dividend Yield	Price to Book Value (Times)	ROE	Share Turnover	Total Paid Up Capital (BHD)	Weight from Total Paid-Up Capital (%)	Total Market Capitalisation (BHD)	Weight from Total Market Capitalisation	
AUB	Ahli United Bank	8.77	6.67	1.22	14.01	2.02	751,187,798	15.95	2,028,207,055	24.71	البنك الأهلي المتحد
SALAM	Al Salam Bank	11.76	7.00	0.70	5.97	0.19	214,093,075	4.55	214,093,075	2.61	مصرف السلام
BISB	Bahrain Islamic Bank	12.62	0.00	1.11	8.29	0.08	106,405,859	2.26	136,199,499	1.66	بنك البحرين الإسلامي
BBK	BBK	9.17	7.95	0.95	11.77	0.31	108,164,795	2.30	475,925,099	5.80	بنك البحرين والكويت
ITHMR	Ithmaar Bank	NM	0.00	0.82	(23.84)	0.70	285,648,661	6.07	114,259,465	1.39	بنك الأمان
KHCB	Khaleeji Commercial Bank	44.12	0.00	0.76	0.72	0.82	105,000,000	2.23	94,500,000	1.15	المصرف الخليجي التجاري
NBB	National Bank of Bahrain	12.60	4.10	1.91	13.62	0.28	140,299,326	2.98	855,825,887	10.43	بنك البحرين الوطني
	Commercial Banks Sector	9.92	5.45	1.19	10.66	1.20	1,710,799,514	36.33	3,919,010,080	47.76	قطاع البنوك التجارية
BARKA	Al Baraka Banking Group	2.96	7.14	0.20	7.41	1.14	468,565,668	9.95	131,198,387	1.60	مجموعة البركة المصرفية
ABC	Arab Banking Corporation	6.58	7.59	0.31	4.91	0.30	1,172,470,000	24.89	463,125,650	5.64	المؤسسة العربية المصرفية
BCFC	Bahrain Commercial Facilities Co.	5.85	6.62	0.89	15.07	0.50	16,335,000	0.35	123,329,250	1.50	شركة البحرين للتسهيلات التجارية
BMB	Bahrain Middle East Bank	5.31	0.00	0.56	6.39	0.03	37,700,000	0.80	17,200,000	0.21	بنك البحرين و الشرق الأوسط
ESTERAD	Esterad Investment Co.	11.62	5.45	0.44	3.79	2.59	14,000,000	0.30	15,400,000	0.19	شركة استيراد الاستثمارية
GFH	GFH Financial Group	10.20	6.33	1.13	9.06	2.38	367,815,287	7.81	506,613,509	6.17	مجموعة جي إف آتش المالية
INOVEST	INOVEST	13.83	0.00	0.66	4.78	0.05	43,205,893	0.92	30,784,199	0.38	الرفست
INVCORP	Investcorp Bank	7.23	2.55	0.66	11.13	0.02	75,400,000	1.60	283,504,000	3.45	انفستكوب
TAIB	Taib Bank	NM	0.00	292,803.24	(53,900.00)	0.00	42,360,661	0.90	116,068,211	1.41	بنك طيب
UGH	United Gulf Holding Co.	134.49	0.00	2.80	1.06	0.00	77,845,722	1.65	446,012,623	5.43	شركة الخليج المتحد القابضة
UGIC	United Gulf Investment Co.	NM	0.00	0.66	(0.64)	0.00	20,000,000	0.42	20,000,000	0.24	الشركة الخليجية المتحدة للاستثمار
	Investment Sector	8.47	4.30	0.62	6.85	0.74	2,335,698,231	49.59	2,153,235,829	26.24	قطاع الاستثمار
SOLID	Solidarity Bahrain B.S.C	151.72	0.00	1.12	0.41	0.00	12,000,000	0.25	26,400,000	0.32	سوليدريتي البحرين ش.م.ب
ARIG	Arab Insurance Group	11.53	0.00	0.32	2.81	0.50	82,940,000	1.76	34,420,100	0.42	المجموعة العربية للتأمين
BKIC	Bahrain Kuwait Insurance Co.	9.17	7.58	1.37	7.51	0.01	14,300,000	0.30	47,190,000	0.58	الشركة البحرينية الكويتية للتأمين
BNH	Bahrain National Holding	19.49	3.16	0.90	4.38	0.03	11,917,500	0.25	45,286,500	0.55	شركة البحرين الوطنية القابضة
TAKAFUL	Takaful Insurance Co	229.73	0.00	1.13	0.36	0.20	8,500,000	0.18	7,225,000	0.09	شركة التكاثل الدولية
	Insurance Sector	20.55	1.99	0.74	3.60	0.13	129,657,500	2.75	160,521,600	1.96	قطاع التأمين
CPARK	Bahrain Car Parks Co.	11.25	3.70	0.72	6.17	0.00	7,031,723	0.15	9,492,826	0.12	شركة البحرين لمواقف السيارات
CINECO	Bahrain Cinema Co.	2.28	5.00	1.06	46.52	0.28	8,262,345	0.18	82,623,450	1.01	شركة البحرين للسينما
DUTYF	Bahrain Duty Free Shop Complex	14.30	6.99	2.04	14.20	0.40	14,227,194	0.30	101,724,436	1.24	شركة مجمع البحرين للأشواق الحرة
BASREC	Bahrain Ship Repairing & Eng. Co.	8.54	3.57	1.10	11.75	0.03	1,980,000	0.04	27,720,000	0.34	شركة البحرين لتصليح السفن والهندسة
BATELCO	Bahrain Telecommunications Co.	117.14	10.16	0.89	0.76	0.83	166,320,000	3.53	409,147,200	4.99	شركة البحرين للاتصالات
BMMI	BMMI	11.61	6.94	1.43	12.31	0.31	14,642,855	0.31	105,428,555	1.28	بي أم أم أي
NASS	Nass Corporation BSC.	5.98	5.10	0.35	5.85	1.60	22,000,000	0.47	21,560,000	0.26	شركة ناس
SEEF	Seef Properties	9.60	6.70	0.71	7.58	0.61	46,000,000	0.98	103,040,000	1.26	عقارات السيف
TRAFCO	Trafco Group	14.55	5.00	0.99	6.67	0.13	8,067,505	0.17	25,816,017	0.31	مجموعة ترافكو
ZAINBH	ZAIN BAHRAIN	7.75	5.38	0.50	6.35	0.00	36,800,000	0.78	34,224,000	0.42	شركة زين للاتصالات
	Services Sector	11.65	7.90	0.92	7.87	0.59	325,331,622	6.91	920,776,484	11.22	قطاع الخدمات
ALBH	Aluminium Bahrain	9.46	4.23	0.83	8.79	0.64	142,000,000	3.02	873,300,000	10.64	شركة الألمنيوم البحرين
BFM	Bahrain Flour Mills Co.	1.73	5.71	0.47	27.33	0.07	2,483,250	0.05	8,691,375	0.11	شركة البحرين لمطاحن الدقيق
POLTRY	Delmon Poultry Co.	NM	1.79	0.68	(2.51)	0.00	3,120,928	0.07	8,738,598	0.11	شركة دلمون للتواجن
	Industrial Sector	9.02	4.22	0.82	8.97	0.63	147,604,178	3.13	890,729,973	10.85	قطاع الصناعة
FAMILY	Bahrain Family Leisure Co.	2.87	12.35	0.39	13.76	0.09	4,000,000	0.08	3,240,000	0.04	الشركة البحرينية للترفيه العائلي
BANADER	Banader Hotels Co.	NM	0.00	1.09	(33.60)	0.00	22,950,150	0.49	11,704,577	0.14	شركة بانادر للفنادق
BHOTEL	Gulf Hotels Group	10.51	5.83	1.06	10.08	0.02	22,599,486	0.48	116,387,354	1.42	مجموعة فنادق الخليج
NHOTEL	National Hotels Co.	14.00	3.57	0.37	2.62	0.00	11,025,000	0.23	30,870,000	0.38	شركة الفنادق الوطنية
	Hotel & Tourism Sector	10.53	5.09	0.77	5.04	0.02	60,574,636	1.29	162,201,931	1.98	قطاع الفنادق و السياحة
	Total Market	9.67	5.21	0.88	8.45	0.90	4,709,665,681	100.00	8,206,475,897	100.00	إجمالي السوق
SICO-C	SICO B.S.C.	19.35	3.23	1.11	5.53	0.00	42,848,774	95.62	66,415,600	91.21	سيكو ش.م.ب. (م)
UPI	United Papers Industries	11.11	6.13	0.81	7.32	0.00	1,963,225	4.38	6,400,114	8.79	الشركة المتحدة لصناعة الورق
	Closed Companies	18.76	3.62	1.08	5.74	0.00	44,811,999	100.00	72,815,714	100.00	الشركات المغلقة
BMUSC	Bank Muscat	15.53	2.95	1.65	9.72	0.00	288,846,448	100.00	2,932,675,671	100.00	بنك مسقط
	Non-Bahrain Companies	16.94	2.72	1.65	9.72	0.00	288,846,448	100.00	2,932,675,671	100.00	الشركات غير البحرينية

N/A/P: Not Applicable
N/A: Not Available
NM: Not Meaningful

N/A/P: غير قابل للحساب
N/A: غير متوفر
NM: ليس له معنى

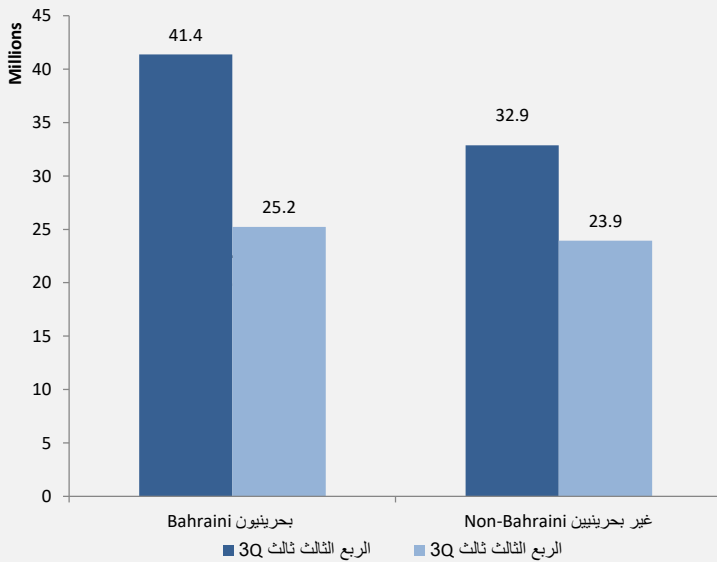
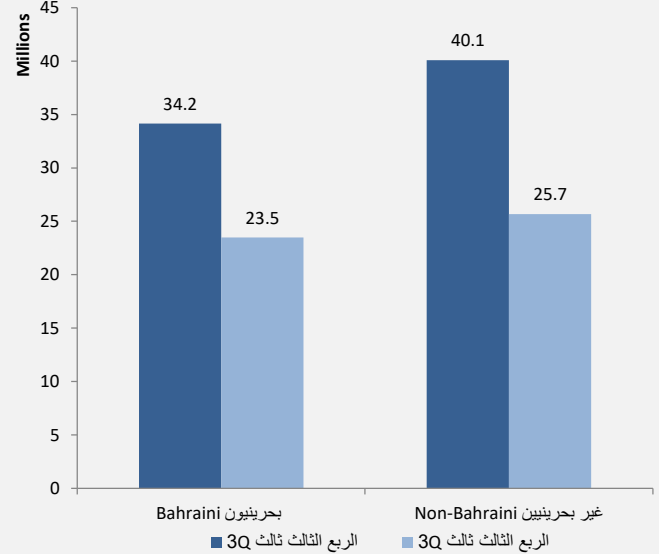
Trading Nationality Wise

ثالث قيمة الاسهم المتداولة (دينار) في الربع الثالث
ValueTraded (BHD) 3Q 18

	بحرينيون Bahraini		غير بحرينيين Non-Bahraini		المجموع Total	
	قيمة التداول Value Traded	نسبة من اجمالي القيمة المتداولة of Total Value % Traded	قيمة التداول Value Traded	نسبة من اجمالي القيمة المتداولة of Total Value % Traded		
Buy	41,369,968	55.72%	32,871,822	44.28%	74,241,790	الشراء
Sell	34,156,767	46.01%	40,085,023	53.99%	74,241,790	البيع
Totals	75,526,735	50.87%	72,956,845	49.13%	148,483,580	المجموع

ثالث قيمة الاسهم المتداولة (دينار) في الربع الثالث
ValueTraded (BHD) 3Q 17

	بحرينيون Bahraini		غير بحرينيين Non-Bahraini		المجموع Total	
	قيمة التداول Value Traded	نسبة من اجمالي القيمة المتداولة of Total Value % Traded	قيمة التداول Value Traded	نسبة من اجمالي القيمة المتداولة of Total Value % Traded		
Buy	25,223,745	51.30%	23,945,494	48.70%	49,169,239	الشراء
Sell	23,491,617	47.78%	25,677,622	52.22%	49,169,239	البيع
Totals	48,715,362	49.54%	49,623,116	50.46%	98,338,478	المجموع

قيمة التداول - دينار بحريني (شراء)
Trading Value - BD (BUY)قيمة التداول - دينار بحريني (بيع)
Trading Value - BD (SELL)

Brokers	إجمالي القيمة (دينار) Total Value (BHD)	الوزن من إجمالي السوق Weight from Total Market (%)	إجمالي الكمية (سهم) Total Volume (Shares)	الوزن من إجمالي السوق Weight from Total Market (%)	عدد الصفقات No. of Transactions	الوزن من إجمالي السوق Weight from Total Market (%)	الوسطاء
SICO B.S.C.	54,738,298	37%	244,369,175	35%	4,028	39%	سيكو ش.م.ب. (م)
Gulf Securities Company	46,706,775	31%	242,415,722	35%	2,486	24%	شركة الخليج للأوراق المالية
Mubasher Financial Services	34,151,472	23%	130,908,452	19%	1,586	15%	مباشرو للخدمات المالية ش. م. ب. (م)
Ahli United Bank	2,776,002	2%	11,281,917	2%	228	2%	البنك الأهلي المتحد
BBK	1,574,893	1%	8,110,873	1%	400	4%	بنك البحرين والكويت
Al Ahlia Bahrain B.S.C	3,537,199	2%	23,977,239	3%	422	4%	شركة الأهلية بحرين ش. م. ب. (مقتلة)
Nasser Abbas Khosrou	2,141,839	1%	11,701,049	2%	581	6%	ناصر خسرو
Abdulla J. Zain Al-Abedeem	1,316,523	1%	14,417,588	2%	368	4%	عبدالله زين العابدین
United Gulf Bank B.S.C	1,145,516	1%	5,110,639	1%	121	1%	بنك الخليج المتحد
Global Investment House	253,042	0%	1,550,577	0%	33	0%	بيت الاستثمار العالمي
Tradeline Securities W.L.L	142,022	0%	1,500,901	0%	21	0%	شركة تریدلاین للأوراق المالية ذ.م.م
Yousif H. Al-Ajaji	0	0%	0	0%	0	0%	يوسف العجاجة
TAIB Securities	0	0%	0	0%	0	0%	شركة طيب للأوراق المالية
Total Market	148,483,581	100%	695,344,132	100%	10,274	100%	إجمالي نشاط الوسطاء

Bond-Sukuk / Issuer اسم السند - صكوك / جهة الإصدار	Symbol Code رمز السند	Size حجم الإصدار	Coupon Rate/Return سعر القفدة / العائد	Period for Annual Payment		Issuance Price سعر الإصدار	Date تاريخ		
				From من	To الى		Issuance الإصدار	Listing الترحاج	Due الاستحقاق
Sukuk Al Musharaka (Investment DAR Sukuk Co.) - 2010 * صكوك المشاركة الصادرة عن شركة دار صكوك للاستثمار - 2010 *	MUSH.SK06	USD 100,000,000.00	7.347% (6 mth USD Libor plus 2% Margin)	27/04/2010	27/10/2010	USD 10,000	27-Oct-05	28-Jun-06	26-Oct-10
Government Development Bond - Issue 5 سندات التنمية الحكومية الإسمية - الإصدار الخامس	GDEV.BND19	BHD 185,000,000.00	Fixed annual rate of 4.3%. Paid every 6 months , on 8th May and 8th November every year of each year of duration.	Every 6 months		BHD 1	08-Nov-12	29-Jan-13	08-Nov-19
Government Islamic Lease (Jarrah) Sukuk - Issue 22 صكوك التأجير الإسلامية الحكومية الإسمية - الإصدار 22	GILS22.SUK	BHD 250,000,000.00	Fixed Annual Rate of 5.5%. Paid every six months on 19th January & 19th July every year of each year of duration.	Every 6 months		BHD 1	19-Jan-15	03-Feb-15	19-Jan-25
Government Islamic Lease (Jarrah) Sukuk - Issue 23 صكوك التأجير الإسلامية الحكومية الإسمية - الإصدار 23	GILS23.SUK	BHD 200,000,000.00	Fixed Annual Rate of 5.00%. Paid every six months on 9th July & 9th January every year of each year of duration.	Every 6 months		BHD 1	09-Jul-15	02-Aug-15	09-Jul-25
Government Development Bond - Issue 9 سندات التنمية الحكومية - الإصدار التاسع	GDEV9.BND	BHD 150,000,000.00	Fixed Annual Rate of 4%. Paid every six months on 30th January & 30th July every year of each year of duration.	Every 6 months		BHD 1	30-Jul-15	06-Aug-15	30-Jul-20
Perpetual Tier "1" Convertible Capital Securities Issued by BBK B.S.C سندات رأس مال مستدامة من الفئة "1" قابلة للتحويل الصادرة عن بنك البحرين والكويت ث.ج.ب	BBK.BND	BHD 86,097,511.00	Fixed annual rate of 8.25 % . Paid every 6 months ,on 2nd May & 2nd November every year of each year of duration.	Every 6 months		BHD 1	02-May-16	03-May-16	-
Government Development Bond - Issue No.11 سندات التنمية الحكومية - الإصدار الحادي عشر	GDEV11.BND	BHD 200,000,000.00	Fixed Annual Rate of 5.875%. Paid every six months on 5th November & 5th May every year of each year of duration.	Every 6 months		BHD 1	05-May-16	15-May-16	05-May-21
Government Development Bond - Issue No.12 سندات التنمية الحكومية - الإصدار الثاني عشر	GDEV12.BND	BHD 300,000,000.00	Fixed Annual Rate of 4.45%. Paid every six months on 21st Jan and 21st July every year of each year of duration.	Every 6 months		BHD 1	21-Jul-16	31-Jul-16	21-Jul-19
Government Development Bond - Issue No.13 سندات التنمية الحكومية - الإصدار الثالث عشر	GDEV13.BND	BHD 285,000,000.00	Fixed Annual Rate of 5.875%. Paid every six months on 10th November & 10th May every year of each year of duration.	Every 6 months		BHD 1	10-Nov-16	21-Nov-16	10-May-24
Government Development Bond - Issue No.14 سندات التنمية الحكومية - الإصدار الرابع عشر	GDEV14.BND	BHD 200,000,000.00	Fixed Annual Rate of 5.35 % . Paid every six months on 16th July & 16th January every year of each year of duration.	Every 6 months		BHD 1	16-Jul-17	23-Jul-17	16-Jul-22
Government Islamic Lease (Jarrah) Sukuk - Issue 24 صكوك التأجير الإسلامية الحكومية الإسمية - الإصدار 24	GILS24.SUK	BHD 125,000,000.00	Fixed Annual Rate of 4.20%. Paid every six months on 17th July & 17th January every year of each year of duration.	Every 6 months		BHD 1	17-Jul-17	24-Jul-17	17-Jul-20
Government Development Bond - Issue 15 سندات التنمية الحكومية - الإصدار الخامس عشر	GDEV15.BND	BHD 200,000,000.00	Fixed Annual Rate of 5.5%. Paid every six months on 27 June & 27 December every year	Every 6 months		BHD 1	27-Dec-17	10-Jan-18	27-Jun-23
Government Development Bond - Issue 16 سندات التنمية الحكومية - الإصدار السادس عشر	GDEV16.BND	BHD 300,000,000.00	Fixed Annual Rate of 5.5%. Paid every six months on 3 Nov & 3 May every year	Every 6 months		BHD 1	03-May-18	13-May-18	03-May-20
Government Development Bond - Issue 17 سندات التنمية الحكومية - الإصدار السابع عشر	GDEV17.BND	BHD 150,000,000.00	Fixed Annual Rate of 6.55%. Paid every six months on 5 Feb & 5 Aug every year	Every 6 months		BHD 1	05-Aug-18	08-Aug-18	05-Aug-21
Government Islamic Lease (Jarrah) Sukuk - Issue 25 صكوك التأجير الإسلامية الحكومية الإسمية - الإصدار 25	GILS25.SUK	BHD 100,000,000	Fixed Annual Rate of 4.8 % . Paid every six months on 8th July & 8th January every year	Every 6 months		BHD 1	08-Jan-18	15-Jan-18	08-Jan-21

T-Bills-Sukuk / Issuer اسم الأداة - الصكوك / جهة الإصدار	Symbol Code رمز الأداة	Size حجم الإصدار	Discount Rate سعر القناعة / العائد	Face Value القيمة الاسمية	Date تاريخ		
					Issuance الإصدار	Listing الترج	Due الاستحقاق
12 Months Treasury Bills - Issue No.41 أدوات الخزينة الحكومية اثنا عشر شهرا - الإصدار رقم 41	TB1Y240119	BHD 100,000,000.00	3.71%	BHD 1	25-Jan-18	04-Feb-18	24-Jan-19
Short Term Islamic Lease (Ijarah) - Issue SL/152 صكوك التاجير الإسلامية القصيرة الأجل - الإصدار SL/152	IJ6M111018	BHD 26,000,000.00	3.60%	BHD 1	12-Apr-18	16-Apr-18	11-Oct-18
6 Months Treasury Bills - Issue No.1697 أدوات الخزينة الحكومية ستة أشهر - الإصدار رقم 1697	TB6M300918	BHD 35,000,000.00	3.61%	BHD 1	01-Apr-18	16-Apr-18	30-Sep-18
12 Months Treasury Bills - Issue No.43 أدوات الخزينة الحكومية اثنا عشر شهرا - الإصدار رقم 43	TB1Y280319	BHD 100,000,000.00	3.91%	BHD 1	29-Mar-18	16-Apr-18	28-Mar-19
12 Months Treasury Bills - Issue No.42 أدوات الخزينة الحكومية اثنا عشر شهرا - الإصدار رقم 42	TB1Y280219	BHD 100,000,000.00	3.74%	BHD 1	01-Mar-18	16-Apr-18	28-Feb-19
3 Months Treasury Bills - Issue No. 1713 أدوات الخزينة الحكومية ثلاثة أشهر - الإصدار رقم 1713	TB3M241018	BHD 70,000,000.00	3.94%	BHD 1	25-Jul-18	03-Sep-18	24-Oct-18
3 Months Treasury Bills - Issue No. 1714 أدوات الخزينة الحكومية ثلاثة أشهر - الإصدار رقم 1714	TB3M311018	BHD 70,000,000.00	3.98%	BHD 1	01-Aug-18	03-Sep-18	31-Aug-18
3 Months Treasury Bills - Issue No. 1716 أدوات الخزينة الحكومية ثلاثة أشهر - الإصدار رقم 1716	TB3M071118	BHD 70,000,000.00	3.99%	BHD 1	08-Aug-18	03-Sep-18	07-Nov-18
3 Months Treasury Bills - Issue No. 1717 أدوات الخزينة الحكومية ثلاثة أشهر - الإصدار رقم 1717	TB3M141118	BHD 70,000,000.00	4.03%	BHD 1	15-Aug-18	03-Sep-18	14-Nov-18
3 Months Treasury Bills - Issue No. 1718 أدوات الخزينة الحكومية ثلاثة أشهر - الإصدار رقم 1718	TB3M281118	BHD 70,000,000.00	4.06%	BHD 1	29-Aug-18	03-Sep-18	28-Nov-18
6 Months Treasury Bills - Issue No. 1706 أدوات الخزينة الحكومية ستة أشهر - الإصدار رقم 1706	TB6M021218	BHD 35,000,000.00	3.84%	BHD 1	03-Jun-18	02-Jul-18	02-Dec-18
6 Months Treasury Bills - Issue No. 1703 أدوات الخزينة الحكومية ستة أشهر - الإصدار رقم 1703	TB6M111118	BHD 35,000,000.00	3.65%	BHD 1	13-May-18	02-Jul-18	11-Nov-18
6 Months Treasury Bills - Issue No. 1710 أدوات الخزينة الحكومية ستة أشهر - الإصدار رقم 1710	TB6M301218	BHD 35,000,000.00	4.17%	BHD 1	01-Jul-18	02-Jul-18	30-Dec-18
6 Months Treasury Bills - Issue No. 1715 أدوات الخزينة الحكومية ستة أشهر - الإصدار رقم 1715	TB6M030219	BHD 35,000,000.00	4.19%	BHD 1	05-Aug-18	03-Sep-18	03-Feb-19
12 Months Treasury Bills - Issue No.45 أدوات الخزينة الحكومية اثنا عشر شهرا - الإصدار رقم 45	TB1Y300519	BHD 100,000,000	4.18%	BHD 1	31-May-18	02-Jul-18	30-May-19
12 Months Treasury Bills - Issue No.44 أدوات الخزينة الحكومية اثنا عشر شهرا - الإصدار رقم 44	TB1Y250419	BHD 100,000,000.00	3.97%	BHD 1	26-Apr-18	02-Jul-18	25-Apr-19
Short Term Islamic Lease (Ijarah) - Issue SL/153 صكوك التاجير الإسلامية القصيرة الأجل - الإصدار SL/153	IJ6M081118	BHD 26,000,000.00	3.61%	BHD 1	10-May-18	16-Apr-18	08-Nov-18
Short Term Islamic Lease (Ijarah) - Issue SL/154 صكوك التاجير الإسلامية القصيرة الأجل - الإصدار SL/154	IJ6M131218	BHD 26,000,000.00	3.90%	BHD 1	14-Jun-18	16-Apr-18	13-Dec-18

Mutual Funds

صناديق الاستثمار

Fund Name	Issue Manager	صافي قيمة الموجودات NAV	Type	النوع	الجهة المصدرة	اسم الصندوق
Khaleej Equity Fund	SICO Funds Company EC	USD 297.97	Open-End	مفتوح	شركة سيكو للصناديق الاستثمارية	صندوق أسهم الخليج
SICO Gulf Equity Fund	SICO Fund Company III B.S.C. ©	USD 111.50	Open-End	مفتوح	شركة سيكو للصناديق الاستثمارية III ش.م.ب (مقفل)	صندوق سيكو للأسهم الخليجية
Makaseb Arab Tigers Fund	Makaseb Fund Company	USD 15.10	Open-End	مفتوح	شركة مكاسب للصناديق الاستثمارية	صندوق مكاسب للتمور العربية
Makaseb Income Fund	Makaseb Fund Company	USD 12.67	Open-End	مفتوح	شركة مكاسب للصناديق الاستثمارية	صندوق دخل المكاسب
Global Opportunistic Fund	Global Investment House	USD 55.47	Close-End	مغلق	بيت الاستثمار العالمي	صندوق جلوبل القاصص
Global GCC Large Cap Fund	Global Investment House	USD 143.43	Open-End	مفتوح	بيت الاستثمار العالمي	صندوق جلوبل للشركات الخليجية الرائدة
The Zenith Fund	Global Investment House	USD 85.84	Open-End	مفتوح	بيت الاستثمار العالمي	صندوق القمة
Global GCC Real Estate Fund	Global Investment House	USD 0.94	Close-End	مغلق	بيت الاستثمار العالمي	صندوق الخليج العقاري
Global Distressed Fund	Global Investment House	USD 182.11	Open-End	مفتوح	بيت الاستثمار العالمي	صندوق جلوبل للشركات المتعثرة
Global Islamic Fund of Funds	Global Fund Company (Bahrain) E.C.	USD 59.65	Open-End	مفتوح	شركة صندوق جلوبل الاستثماري (البحرين)	صندوق جلوبل للصناديق الإسلامية
Global GCC Islamic Fund	Global GCC Islamic Fund Company B.S.C (Closed)	USD 101.97	Open-End	مفتوح	شركة صندوق جلوبل الخليجي الإسلامي (مقفل)	صندوق جلوبل الخليجي الإسلامي
Global Energy Petrochemical & Downstream Industries	Global Energy, Petrochemical and Downstream Industries Fund Company B.S.C (Closed)	USD 124.08	Open-End	مفتوح	شركة صندوق جلوبل للطاقة والبتروكيماويات والصناعات التحويلية (مقفل)	صندوق جلوبل للطاقة والبتروكيماويات والصناعات التحويلية
NBK GULF EQUITY FUND	NBK Gulf Equity Funds Company B.S.C ©	USD 1.37	Open-End	مفتوح	شركة صندوق إن بي كي للأسهم الخليجية ش.م.ب (مقفل)	صندوق الوطني للأسهم الخليجية
NBK QATAR EQUITY FUND	NBK Gulf Equity Funds Company B.S.C ©	USD 1.67	Open-End	مفتوح	شركة صندوق إن بي كي للأسهم الخليجية ش.م.ب (مقفل)	صندوق الوطني للأسهم القطرية
SICO Kingdom Equity Fund	SICO Funds Company IV B.S.C. ©	USD 15.47	Open-End	مفتوح	شركة سيكو للصناديق الاستثمارية IV ش.م.ب (مقفل)	صندوق سيكو المملكة للأسهم
Markaz Arabian Fund	Markaz Arabian Fund Company B.S.C ©	USD 2.93	Open-End	مفتوح	شركة صندوق المركز العربي ش.م.ب (مقفل)	صندوق المركز العربي
SICO Fixed Income Fund	Sico Funds Company VI B.S.C. © // Class A	USD 108.42	Open-End	مفتوح	شركة سيكو للصناديق الاستثمارية CLASS A //	صندوق سيكو للاستثمار بأدوات الدخل الثابت
	Sico Funds Company VI B.S.C. © //Class B	USD 109.61	Open-End	مفتوح	شركة سيكو للصناديق الاستثمارية CLASS B //	

Issuer Provided Details:

* NAV per unit

¹ % change indicates 12 -months return

E= Estimated

A=Accurate